



Rapport qualité/prix exceptionnel

Le Nilfisk VP300 HEPA est le dernier de la série des aspirateurs commerciaux de la série VP300, conçus pour le nettoyage quotidien des locaux tels que les bureaux, les chambres d'hôtel, les magasins de détail etc







La caractéristique principale du VP300 HEPA est sa capacité de filtration combinée à une puissance de 1200 W. Le filtre HEPA assure une qualité optimale de l'air dans l'environnement où l'appareil est utilisé et le moteur de 1200 W optimise les performances de nettoyage.

Fiche produit

- Filtre certifié HEPA
- Câble d'alimentation orange pour une meilleure sécurité
- une capacité d'ensachage supérieure pour un gain de temps et plus d'économie
- un poids de 5,3 kg pour plus de maniabilité et moins de fatigue pour l'utilisateur
- Niveau sonore de seulement 50 dB(A) pour une utilisation aisée en présence du public
- Des rangements astucieux pour les accessoires et le câble d'alimentation

Modèle	VP300 HEPA
Référence	107402782
Désignation	VP300 HEPA 15M AVEC TUBE TELESCOPIQUE
Points forts	
CÂBLE DETACHABLE	■
SAC POUSSIÈRE	■
FILTRATION HEPA	■
Equipement	
140 6700 540 BROSSE PARQUETS/SOLS DURS	■
140 8244 500 BROSSE RONDE	■
107402901 CORDON DETACHABLE 15 M ORANGE	■
107402902 FILTRE HEPA	■
147 1432 500 FILTRE TENDU	■
147 0765 500 FLEXIBLE NOIR CPLT (ENCLENCHEUR+TC)	■
147 0146 500 SUCEUR CAOUT BISEAUTE D32	■
011 8130 500 TUBE TELESCOPIQUE D 32MM	■

Caractéristiques techniques	VP300 HEPA 15M AVEC TUBE TELESCOPIQUE
LONGUEUR CÂBLE ELECTRIQUE (m)	15
VOLTAGE (V)	220-240
FRÉQUENCE (HZ)	50-60
INDICE DE PROTECTION	IP20
PUISSANCE CONSOMMEE (W)	1200
PUISSANCE UTILE maxi/mini (W)	260
DÉBIT D'AIR maxi/mini (L/SEC)	32
DÉPRESSION À L'EMBOUCHURE (KPA)	23
NIVEAU SONORE (db(A) BS 5415)	50
NIVEAU SONORE (DB(A) IEC 704)	69
CAPACITÉ DU SAC POUSSIÈRE maxi/mini (L)	7.5
SURFACE DU FILTRE PRINCIPAL (cm²)	2600
NUMBER OF FILTERS	4
DIMENSIONS LxH (cm)	39.5X34X39
POIDS (kg)	5.3

Accessoires		Référence	Qté mini	VP300 HEPA
	Hard floor nozzle			
	BROSSE PARQUETS/SOLS DURS	140 6700 540	1	■
	Brosse ronde			
	BROSSE RONDE	140 8244 500	1	■
	Suceur plat			
	SUCEUR CAOUT BISEAUTE D32	147 0146 500	1	■
	Embouchure combinée			
	KIT EMBOUCHURE COMBINEE D.252	107403122	1	■
	BROSSE COMBINEE	140 8492 520	1	■
	Tube			
	TUBE ALU L=50cm.DIA.32 mm	011 6431 500	1	■
	TUBE TELESCOPIQUE D 32MM	011 8130 500	1	■
	TUBE ACIER 0 50 M D 32MM	140 8246 040	1	■
	Tuyau			
	FLEXIBLE NOIR CPLT(ENCLENCHEUR+TC)	147 0765 500	1	■
	Sac			
	LOT DE 10 SACS PAPIER 10L	140 8618 000	1	■
	Filtre d'aspiration			
	FILTRE HEPA	107402902	1	■
	FILTRE TENDU	147 1432 500	1	■
	Autres			
	LOT DE 20 ADAPTATEURS SAC NUMATIC GD 111	107401199	1	■
	CORDON DETACHABLE 10 M ORANGE	107402676	1	■
	CORDON DETACHABLE 15 M ORANGE	107402901	1	■